





pacjent.gov.pl

MZ  
Ministerstwo Zdrowia

# @recepta

Wygoda. Oszczędność czasu.  
Większe bezpieczeństwo terapii



# e-recepta – wystawienie

P1



Pracownik medyczny  
wystawia i cyfrowo  
podpisuje e-receptę (podpis  
ZUS, profil zaufany, podpis  
kwalifikowany)



1. Weryfikacja
2. Zapis
3. Utworzenie kodu dostępowego



Pacjent otrzymuje  
kod dostępowy

# Lista reguł weryfikacji

# e-recepta - lista reguł weryfikacji – dane pacjenta

- Konieczność wpisania identyfikatora pacjenta
- Sprawdzenie, czy PESEL pacjenta jest w CWUb (REG.WER.1306)
- Sprawdzenie, czy osoba jest uznana w CWUb za zmarłą (REG.WER.1307)
- Sprawdzenie poprawności cyfry kontrolnej numeru PESEL

# e-recepta - lista reguł weryfikacji – dane usługodawcy

- Sprawdzenie czy podmiot jest aktywny w CWUd (RPWDL, RA)
- Zgodność REGON z dokumentu z CWUd
- Poprawność cyfry kontrolnej numeru REGON
- 9 znakowy REGON praktyki lekarskiej

# e-recepta - lista reguł weryfikacji – dane osoby wystawiającej receptę

- Sprawdzenie, czy NPWZ wystawcy recepty znajduje się w Centralnym Wykazie Pracowników Medycznych (CWPM)
- Sprawdzenie, czy NPWZ wystawcy recepty jest aktywny

# e-recepta - lista reguł weryfikacji – dane leku

- Zgodność EAN z rejestrem leków (RPL, RSF)
- Zgodność EAN z identyfikatorem leku (RPL, RSF)



# e-recepta - lista reguł weryfikacji – dane refundacji

- Konieczność wskazania płatnika na recepcie refundowanej
- Weryfikacja płatnika (z rejestrem płatników)
- Weryfikacja poziomu odpłatności leku z listą refundacyjną (SOLR)

# e-recepta - lista reguł weryfikacji – dane dokumentu i podpisu pod dokumentem

- Data i czas podany w dokumencie (brak możliwości wystawienia z datą wsteczną)
- Sprawdzenie numeru recepty i jego formatu (rozporządzenie ws recept)
- Brak możliwości zapisania recepty o zdublowanym numerze

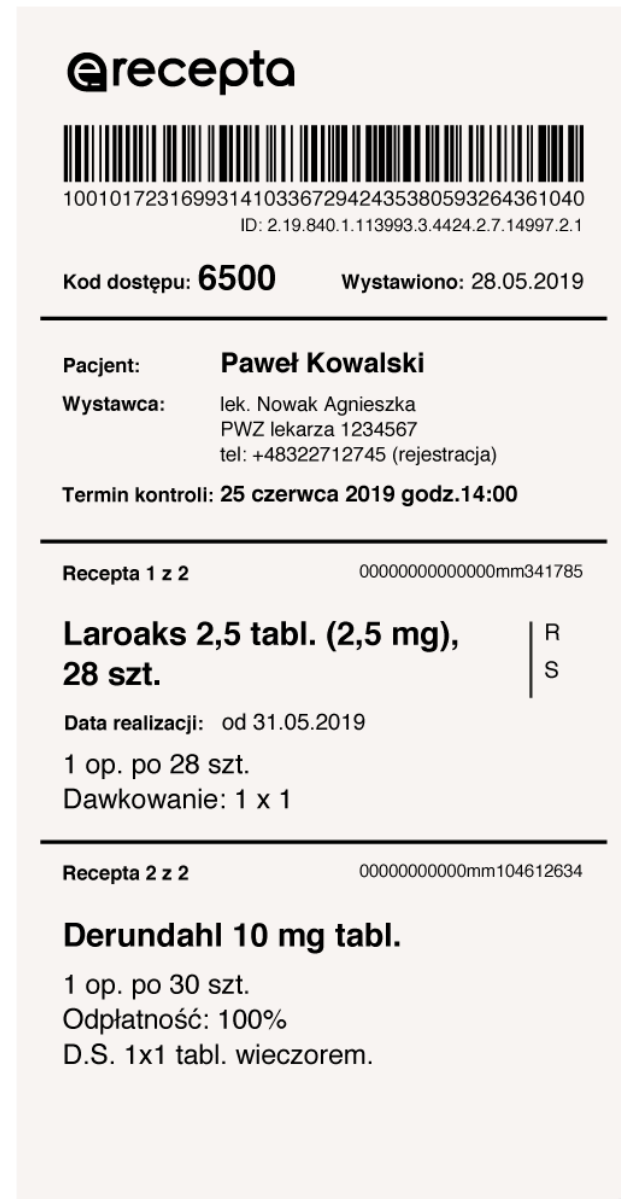
# @recepta – przekazanie danych dostępowych



SMS



E-mail



Wydruk informacyjny

# e-recepta- zmiany

The image shows a smartphone screen displaying an e-receipt. At the top, it says 'e-recepta' with a logo. Below that is a barcode and a long alphanumeric ID: 10010172316993141033672942435380593264361040. Underneath the ID is 'ID: 2.19.840.1.113993.3.4424.2.7.14997.2.1'. The access code is 'Kod dostępu: 6500' and it was issued on 'Wystawiono: 28.05.2019'. The patient is 'Paweł Kowalski' and the issuer is 'lek. Nowak Agnieszka' with her registration details. The control date is '25 czerwca 2019 godz. 14:00'. The first of two prescriptions is for 'Laroaks 2,5 tabl. (2,5 mg), 28 szt.' with a vertical line indicating 'R' and 'S' sides. The realization date is 'od 31.05.2019', the dosage is '1 op. po 28 szt.', and the administration is 'Dawkowanie: 1 x 1'. The second prescription is also for Laroaks with a different ID.

- ✓ 1 lek=1 e-recepta
- ✓ Częściowa realizacja e-recepty
- ✓ Możliwość realizacji e-recept z pakietu w różnych aptekach
- ✓ Automatyczne nadawanie numerów receptom
- ✓ Brak możliwości poprawy wystawionej e-recepty
- ✓ Wyjątki od wystawiania e-recept:
  - ✓ Pro auctore, pro familiae (postać papierowa lub elektroniczna)
  - ✓ Import docelowy
  - ✓ Transgraniczna, dla osoby NN, weterynaryjna
  - ✓ Brak dostępu do systemu

# Jak rozpocząć pracę z e-receptą?



# e-recepta – połączenie do Systemu P1

Złóż wniosek o dostęp do Systemu P1 w RPWDL

<https://rpwdl.csioz.gov.pl>

Film instruktażowy pod [linkiem](#)



Zaktualizuj oprogramowanie gabinetowe  
o funkcjonalność e-recepty



Zacznij wystawiać e-recepty



# e-recepta – podłączenie do e-recepty

Osoby zatrudnione w podmiotach leczniczych



Wystawianie e-recept

Osoby posiadające praktyki indywidualne/grupowe z systemem gabinetowym



Podłączenie do systemu P1 (generowanie certyfikatów) przez RPWDL



Wystawianie-recept

Osoby posiadające praktyki indywidualne/grupowe bez systemu gabinetowego



Logowanie do gabinet.gov.pl (z pominięciem wniosku przez RPWDL)



Wystawianie e-recept



Warunki do spełnienia przed złożeniem wniosku o dostęp do P<sub>1</sub>:

1. Aktywne konto w RPWDL (posiadanie loginu i hasła)
2. Przypisana księga rejestrowa do konta



Strona główna

Zaloguj

Zarejestruj

Wyszukiwarki ▾

Pliki do pobrania

Informacje o rejestrze

Częste pytania (FAQ) ▾

Kontakt ▾

### Zakładanie konta użytkownika

Aplikacja\*  Rejestr Podmiotów Wykonujących Działalność Leczniczą  
 Rejestr Praktyk Zawodowych

Imię\*

Nazwisko\*

Login\*

Hasło\*



Powtórz hasło\*

E-mail\*

Wyrażam zgodę na przesyłanie drogą elektroniczną dokumentów dotyczących rejestru.



Odśwież

Tekst z obrazka

Strona główna

Zaloguj

Zarejestruj

Wyszukiwarki ▾

Pliki do pobrania

Informacje o rejestrze

Częste pytania (FAQ) ▾

Kontakt ▾

### Logowanie

Jeżeli masz już konto w systemie, zaloguj się

Aplikacja\*

Rejestr Podmiotów Wykonujących Działalność Leczniczą

Rejestr Praktyk Zawodowych

Login\*

testuser1

Hasło\*

.....

Zaloguj się

Zasady Bezpieczeństwa

Jeśli nie masz konta w systemie, załóż je tutaj

Zaloguj się za pomocą certyfikatu

Zarejestruj certyfikat w systemie

Zapomniałeś hasła, kliknij tutaj

Strona główna

Zaloguj

Zarejestruj

Wyszukiwarki ▾

Pliki do pobrania

Informacje o rejestrze

Częste pytania (FAQ) ▾

Kontakt ▾

### Logowanie

Jeżeli masz już konto w systemie, zaloguj się.

Aplikacja\*

Rejestr Podmiotów Wykonujących Działalność Leczniczą

Rejestr Praktyk Zawodowych

Login\*

testuser1

Hasło\*

.....

Zaloguj się

Zasady Bezpieczeństwa

Jeśli nie masz konta w systemie, załóż je tutaj

Zaloguj się za pomocą certyfikatu

Zarejestruj certyfikat w systemie

Zapomniałeś hasła, kliknij tutaj

Strona główna

Zaloguj

Zarejestruj

Wyszukiwarki ▾

Pliki do pobrania

Informacje o rejestrze

Częste pytania (FAQ) ▾

Kontakt ▾

### Logowanie

Jeżeli masz już konto w systemie, zaloguj się.

Aplikacja\*

- Rejestr Podmiotów Wykonujących Działalność Leczniczą  
 Rejestr Praktyk Zawodowych

Login\*

testuser1

Hasło\*

.....

Zaloguj się

Zasady Bezpieczeństwa

Jeśli nie masz konta w systemie, załóż je tutaj

Zaloguj się za pomocą certyfikatu

Zarejestruj certyfikat w systemie

Zapomniałeś hasła, kliknij tutaj

A person wearing a white lab coat is sitting at a desk. They are using a laptop and a white mouse. The background is a bright, clean office environment.

Użytkownik nie pamięta loginu:

1. Kontakt z infolinią RPWDL pod numerem 19 457  
lub
2. Założenie nowego konta

### SKRZYNKA ODBIORCZA

Komunikaty (0)

Dokumenty (0)

Poświadczenia (0)

### WNIOSKI

Utwórz wniosek

Wnioski robocze

Wnioski gotowe do wysłania  
(podpisane)

Wnioski w trakcie wysyłania

Wnioski wysłane (18)

Wnioski zwrócone do  
uzupełnienia

Wniosek o uprawnienie do  
księgi

### INNE

## Witamy w aplikacji przygotowywania wniosków

Uwaga! W ostatnim wydaniu wprowadzono następujące zmiany:

- wrtwr  
test
- Nowa wersja RPWDL 2.14.0  
*Szanowni Państwo,*

*dodano [2019-06-19] , zaktualizowano [2019-06-19]*

*Na środowisku testowym została udostępniona wersja 2.14.0, która obejmuje poniższe zmiany w systemie:*

- *usprawniono sposób wyszukiwania adresów zakładów leczniczych na wnioskach praktyk zawodowych*
- *usprawniono sposób prezentacji informacji o statusach ksiąg na liście ksiąg i na liście wniosków.*
- *wprowadzono poprawki ergonomiczne na formularzach wniosków oraz w menu systemu*
- *dodano możliwość pobrania pliku xml i csv z wykreślonymi podmiotami*
- *usunięto możliwość tworzenia wniosków „nie z urzędu” przez organy rejestrowe*
- *dodano możliwość edycji daty rozpoczęcia działalności na wnioskach o zmianę o ile jeszcze nie minęła.*
- *zreorganizowano proces obsługi wniosków o wykreślenie z urzędu*

*Prosimy o zapoznanie się z ww. zakresem i przestaniem ewentualnych uwag drogą e-mail na adres ..... do dnia 2019-02-12.*

*Planowane udostępnienie powyższego zakresu na środowisku produkcyjnym zaplanowane jest na dzień 2017-02-15.*

### SKRZYNIKA ODBIORCZA

Komunikaty (0)  
Dokumenty (0)  
Poświadczenia (0)

### WNIOSKI

Utwórz wniosek  
Wnioski robocze  
Wnioski gotowe do wysłania

### Wybierz akcję

Utwórz wniosek o rejestrację Podmiotu Leczniczego

Wniosek o nadanie uprawnień do księgi rejestrowej

Wniosek o założenie konta w P1 i wygenerowanie certyfikatów

## Wniosek o nadanie uprawnień do księgi rejestrowej

Data złożenia wniosku

2019-09-10

Imię\*

Jan

Nazwisko\*

Kowalski

Nr księgi rejestrowej\*

Login\*

testuser1

Adres e-mail\*

jan.nowak@podmiot.pl

Organ rejestrowy do którego  
kierowany jest wniosek\*

Wybierz ▼

Drukuj

Anuluj



### SKRZYNIKA ODBIORCZA

Komunikaty (0)  
Dokumenty (0)  
Poświadczenia (0)

### WNIOSKI

Utwórz wniosek  
Wnioski robocze  
Wnioski gotowe do wysłania

### Wybierz akcję

Utwórz wniosek o rejestrację Podmiotu Leczniczego

Wniosek o nadanie uprawnień do księgi rejestrowej

Wniosek o założenie konta w P1 i wygenerowanie certyfikatów

Dokumenty (0)  
Poświadczenia (10)

#### WNIOSKI

Utwórz wniosek praktyka  
lekarska

Utwórz wniosek praktyka  
pielęgniarek i położnych

Utwórz wniosek praktyka  
fizjoterapeutyczna

Wnioski robocze

Wnioski gotowe do wysłania  
(podpisane)

Wnioski w trakcie wysyłania

Wnioski wysłane

Wnioski zwrócone do  
uzupełnienia

Wniosek o uprawnienie do  
księgi

#### INNE

Kontakt ▾

Księga rejestrowa praktyk  
lekarskich

Księga rejestrowa praktyk  
pielęgniarek i położnych

Księga rejestrowa praktyk  
fizjoterapeutów

Zaświadczenia praktyk  
lekarskich

Zaświadczenia praktyk  
pielęgniarek i położnych

Zaświadczenia praktyk  
fizjoterapeutów

Wnioski o nadanie  
uprawnień (4)

Mój profil

## Wniosek o założenie konta w P1 i wygenerowanie certyfikatów

[Instrukcja wypełniania wniosku](#)

[Zobacz film jak wypełnić wniosek](#)

### Dane podmiotu

Numer księgi rejestrowej\*

Wybierz księgę rejestrową ▼

Adres e-mail\*

Proszę potwierdzić adres e-mail\*

### Dane administratora danych systemu usługodawcy

Stwórz konto dla osoby odpowiedzialnej za zarządzanie kontem podmiotu w Systemie P1 od strony technicznej

Imię\*

Nazwisko\*

Adres e-mail\*

Proszę potwierdzić adres e-mail\*

Numer PESEL\*

### Pliki certyfikatów WSS oraz TLS

#### Krok 1. Pobierz generator plików CSR

Pliki certyfikatów wygeneruj za pomocą programu dostępnego poniżej

 [Pobierz generator plików CSR](#)

#### Krok 2. Wygeneruj pliki

Po pobraniu programu postępuj zgodnie z instrukcją

 [Otwórz instrukcję](#)

• Wniosek o założenie konta w P1 i wygenerowanie certyfikatów został wysłany pomyślnie

#### SKRZYNIKA ODBIORCZA

Komunikaty (0)

Dokumenty (0)

Poświadczenia (0)

#### WNIOSKI

Nowy wniosek

Wnioski robocze

Wnioski gotowe do wysłania  
(podpisane)

Wnioski w trakcie wysyłania

Wnioski wysłane (21)

Wnioski zwrócone

#### INNE

Kontakt -

Księga rejestrowa

Zaświadczenia

Jak uzyskać uprawnienia do  
ksiąg rejestrowych

Mój profil

## Wniosek o założenie konta w P1 i wygenerowanie certyfikatów

Numer księgi podmiotu	000000001440-W-02
Nazwa podmiotu	Niepubliczny Zakład Opieki Zdrowotnej "UNIMED" Spółka z ograniczoną odpowiedzialnością
Użytkownik	JanKowalski
Administrator systemu	
Imię	Jan
Nazwisko	Kowalski
e-mail administratora	JanKowalski@admin.com
Numer PESEL	██████████
Data wysłania wniosku	2018-02-08 15:39:57
Nadany identyfikator P1	2.16.840.1.113883.3.4424.2.7.105
Link do certyfikatu TLS	<a href="#">Pobierz Certyfikat TLS</a>
Link do certyfikatu WSS	<a href="#">Pobierz Certyfikat WSS</a>

- Co najmniej jeden dokument nie spełnia reguł biznesowych dotyczących swojej klasy dokumentu (szczegóły błędów zawarte są w wyniku weryfikacji).
- Podany we wniosku Numer Księgi Rejestrowej nie występuje w Centralnym Wykazie Usługodawców
- Podmiot ma status nieaktywny w CWUd

### SKRZYNKA ODBIORCZA

- Komunikaty (0)
- Dokumenty (0)
- Poświadczenia (0)

### WNIOSKI

Wniosek o założenie konta w P1 i wygenerowanie certyfikatów

[Instrukcja wypełniania wniosku](#)  
[Zobacz film jak wypełnić wniosek](#)

Dane podmiotu

- Sprawdzenie w pliku z błędami, jaki problem występuje dla danego numeru księgi



**Wersja pilotażowa aplikacji**

Drogi Użytkowniku! Wersja aplikacji, na której pracujesz jest wersją pilotażową. Cały czas ulepszamy ją dla Ciebie. Wszelkie uwagi dotyczące użytkowania prosimy wprowadzać w formularzu: <http://p1pomoc.csioz.gov.pl>

gabinet.gov.pl  
**Witaj w gabinecie**

Zaloguj się

Zostaniesz przekierowany na stronę [login.gov.pl](http://login.gov.pl), gdzie wybierzesz metodę autoryzacji np. profil zaufany.

Administrator gabinet.gov.pl

Demo admin

Demo lekarz

## Aplikacja gabinet.gov.pl

- przygotowana z myślą o małych gabinetach/praktykach
- umożliwia wystawienie e-recepty i e-skierowania
- jest bezpłatna
- dostępna z poziomu przeglądarki internetowej
- logowanie za pomocą profilu zaufanego
- **automatyczne utworzenie konta dla praktyki indywidualnej i grupowej po zalogowaniu (bez konieczności składania wniosku o dostęp do P1 przez RPWDL)**

## Logowanie za pomocą hasła

\* - pola wymagane

Login lub adres e-mail \*

Hasło \*

Zaloguj mnie



[Nie pamiętam loginu](#) | [Nie pamiętam hasła](#)

## Wybierz inny sposób logowania

[Zaloguj za pomocą certyfikatu kwalifikowanego »](#)

[Zaloguj przez bankowość elektroniczną »](#)





gabinet.gov.pl

**Jan Kowalski**

Administrator podmiotu

Praktyka zawodowa  
**Adam Nowak**

Szpitalna 8  
17-300 Siemiatycze





Jan Kowalski

Administrator podmiotu  
Praktyka zawodowa - Adam Nowak

Zmień placówkę

Wtorek, 10.09.2019

**Witaj w gabinecie, Jan!**

Obsługa użytkowników

[Nowy użytkownik](#)

[Lista użytkowników](#)

Strona główna

Użytkownicy

Dane podmiotu

Deklaracje



Jan Kowalski

Administrator podmiotu  
Praktyka zawodowa - Adam Nowak[Zmień placówkę](#) [Strona główna](#) [Użytkownicy](#) [Dane podmiotu](#) [Deklaracje](#)

## Edycja użytkownika

Numer PESEL	19062236036
NPWZ	12345678
	<input type="text"/>
Tytuł naukowy	<input type="text"/>
Imię	Adam
Nazwisko	Nowak
Nadaj uprawnienia na	<input type="radio"/> Czas nieokreślony <input checked="" type="radio"/> Czas określony
od *	2018-07-14
do *	2019-09-14

Oddział NFZ Konta eWUŚ

## Struktury organizacyjne \*

[+ Dodaj](#)

Adam Nowak

## Rodzaj praktyki

- Praktyka lekarska indywidualna

## Role w strukturze organizacyjnej

- Lekarz, NPWZ: 12345678

## Adres

- Szpitalna 8, 17-300 Siemiatycze

[Usuń](#)[Aktualizuj dane](#)[Przejdź do listy użytkowników](#)



Jan Kowalski

Administrator podmiotu  
Praktyka zawodowa - Adam Nowak

Zmień placówkę

Strona główna

Użytkownicy

Dane podmiotu

Deklaracje

### Dane refundacji

Numer umowy o udzielanie świadczeń opieki zdrowotnej  
1/01/2019

Oddział NFZ, z którym zawarto umowę  
Mazowiecki Oddział NFZ

Regon  
712982377

Opis  
Podstawowa umowa refundacyjna

Numer umowy o udzielanie świadczeń opieki zdrowotnej  
2/01/2019

Oddział NFZ, z którym zawarto umowę  
Mazowiecki Oddział NFZ

Regon  
712982377

Opis  
Dodatkowa umowa refundacyjna

Edytuj Usuń

Edytuj Usuń

Dodaj

### Dane kontaktowe

Numer telefonu

123456789



### Adres URL dla rejestracji

Praktyka zawodowa - Adam Nowak

Adres URL rejestracji: <https://www.csioz.csioz.csioz.csioz.csioz.pl>

Edytuj / Usuń



gabinet.gov.pl  
**Zaloguj się jako**

Lekarz





gabinet.gov.pl

**Adam Nowak**

Lekarz



Komórka

**Poradnia stomatologiczna**



aL. gen. Józefa Hallera 53, lok. 2  
53-325 Wrocław-Fabryczna

Praktyka zawodowa

**Adam Nowak**



Szpitalna 8  
17-300 Siemiatycze



Adam Nowak

Lekarz

Praktyka zawodowa - Adam Nowak

Zmień placówkę

Wtorek, 10.09.2019

Witaj w gabinecie, Adam!

Wizyta pacjenta

Rozpocznij wizytę



Wyszukiwanie recept

Wyszukaj receptę



Strona główna

Wizyta pacjenta

Recepty

Skierowania

Obsługa skierowań

Przyjęcie do realizacji



Obsługa realizacji



Wyszukaj skierowanie





Adam Nowak

Lekarz  
Praktyka zawodowa - Adam Nowak  
Zmień placówkę

Strona główna

Wizyta pacjenta

Recepty

Skierowania

Wtorek, 10.09.2019

## Rozpocznij wizytę

### Rodzaj wizyty

Wizyta nierefundowana

Wizyta refundowana

### Dane pacjenta \*

Numer PESEL

Inny identyfikator ?

### Adres pobytu na terenie kraju:

Województwo \*

Miasto \*

Ulica

Kod pocztowy \*

Nr domu \*

Nr mieszkania

\* - pole wymagane

Rozpocznij wizytę

**Adam Nowak**

Lekarz

Praktyka zawodowa - Adam Nowak

Zmień placówkę

Strona główna

Wizyta pacjenta

Recepty

Skierowania

Środa, 18.09.2019

**Rozpocznij wizytę****Rodzaj wizyty** Wizyta nierefundowana Wizyta refundowana**Dane pacjenta \*** Numer PESEL Inny identyfikator ?

12300509785

**Kasina, Anna**

ur. 05.10.2012

6 lat, kobieta

**Adres pobytu na terenie kraju**

Województwo \*

świętokrzyskie

Miasto \*

Kielce

Ulica \*

Kaznowskiego

Kod pocztowy \*

11-111

Nr domu \*

1

Nr mieszkania

\* - pole wymagane

Rozpocznij wizytę



Adam Nowak

Lekarz

Praktyka zawodowa - Adam Nowak

Zmień placówkę

Strona główna

Wizyta pacjenta

Recepty

Wyświetl listę

Stwórz nową

Wyszukaj

Skierowania

Autoryzacja

Środa, 18.09.2019

## Wystaw nową receptę

Data wystawienia

2019-09-18 12:08:09

Umowa refundacyjna ?

Refundacja

Pacjent przewlekle chory ?

Lek 1

Gotowy

Recepturowy

Data realizacji od \*

2019-09-18



Nazwa leku \*

Repaglinide Accord, 0,5 mg



Opakowanie \*

tabletki, 30 tabl.



Wybierz

Refundacja

Wskazania



100% (pełnopłatne)

Liczba opakowań \*

5

Strona główna

Wizyta pacjenta

Recepty

Wyświetl listę

Stwórz nową

Wyszukaj

Skierowania

Umowa refundacyjna

Pacjent przewlekle chory ?

Lek 1

Gotowy

Recepturowy

Data realizacji od \* 2019-09-10



Nazwa leku \*

Agen 5, 5 mg



Opakowanie \*

tabletki, 30 tabl.



Wybierz

Refundacja

Wskazania



pełnopłatne



30% limitu

objaw Raynauda związany z twardziną układową - leczenie pierwszoliniowe.

Liczba opakowań \*

Dawkowanie

Opisz sposób dawkowania leku \*

Cito

Nie zamieniać

Substancje odurzające i psychotropowe

- dodaj kolejny lek

\* - pole wymagane

Wystaw receptę

Przejdź do listy pakietów recept

Stwórz nową

Wyszukaj

Skierowania

Autoryzacja

### Lek 1

Gotowy

Recepturowy

Data realizacji od \*

2019-09-18



Nazwa leku \*

Repaglinide Accord, 0,5 mg



Opakowanie \*

tabletki, 30 tabl.



Wybierz

Refundacja

Wskazania



100% (pełnopłatne)

Liczba opakowań \*

5

### Dawkowanie

Opisz sposób dawkowania leku \*

1x1

Cito

Nie zamieniać

Substancje odurzające i psychotropowe

+ dodaj kolejny lek

\* - pole wymagane

Wystaw receptę

Przejdź do listy pakietów recept



Adam Nowak

Lekarz  
Praktyka zawodowa - Adam Nowak  
Zmień placówkę

## Lista pakietów recept

Nowa recepta

Podpisz i wyślij wybrane

Podpisz i wyślij wszystkie

Pokaż 10 pozycji

	Data wystaw.	Liczba recept	Rodzaj	Status	Akcje
<input type="checkbox"/>	2019-09-18	1	0e	Niepodpisany	Podpisz Zobacz

Pozycje od 1 do 1 z 1 łącznie

Poprzednia 1 Następna

Strona główna

Wizyta pacjenta

Recepty

Wyświetl listę

Stwórz nową

Wyszukaj

Skierowania

Autoryzacja

## Podpis recept



### Pakiety recept

Pakiet recept 1

### Recepty

Repaglinide Accord 0,5 mg tabletki - 5 op.  
po 30 tabl.

1 z 1 Skala automatyczna

### Recepta

<b>Data wystawienia</b> 18 września 2019 r. godz. 12:08:09	<b>ID</b> 2.16.840.1.113883.3.4424.2.7.3.2.1.1234567819091812080892
<b>Pacjent</b> ANNA KASINA PESEL 12300509785	<b>Wystawca dokumentu</b> <small>wydruk dokumentu elektronicznego</small> Adam Nowak Lekarz NPWZ 12345678
<b>Data urodzenia</b> 5 października 2012 r. <b>Wiek w dniu wystawienia</b> 6 lat i pół <b>Płeć</b> kobieta <b>Adres</b> Kaznowskiego 1, 11-111 Kielce	<b>Miejsce wystawienia</b> Adam Nowak Wpis OIL w Białymstoku 00000028908-001 <b>Adres</b> Szpitalna 8, 17-300 Siemiatycze <b>Kontakt tel:</b> 6546546546 (rejestracja)

**Rp.**  
Repaglinide Accord 0,5 mg tabletki  
5 op. po 30 tabl.  
D.S. 1x1  
Poziom odpłatności : 100%

Podpisz Profilem Zaufanym

Podpisz certyfikatem

Pobierz dokument xml

Anuluj

Document Content

Formatted  Binary  Turned off

Save copy Open with

```
<?xml version="1.0" encoding="UTF-8" standalone="yes"?>
<?xml-stylesheet href="CDA_PL_IG_1.3.1.xsl" type="text/xsl"?>
<ClinicalDocument xmlns="urn:hl7-org:v3" xmlns:ns4="http://www.csioz.gov.pl/xsd/extPL/r2" xmlns:ns2="urn:ihe:pharm" xmlns:xsi="http://www.w3.org/2001/XMLSchema-instance" xmlns:ns3="
<typeId root="2.16.840.1.113883.1.3" extension="POCD_HD000040"/>
<templateId root="2.16.840.1.113883.3.4424.13.10.1.3" extension="1.3.1"/>
<templateId root="1.3.6.1.4.1.19376.1.9.1.1.1"/>
<templateId root="1.3.6.1.4.1.19376.1.5.3.1.1.1"/>
<id root="2.16.840.1.113883.3.4424.2.7.3.2.1" extension="1234567819091812080892" displayable="true"/>
<code code="57833-6" codeSystem="2.16.840.1.113883.6.1" codeSystemName="LOINC" displayName="Prescription for medication Document">
  <translation code="04.01" codeSystem="2.16.840.1.113883.3.4424.11.1.32" codeSystemName="KLAS_DOK_P1" displayName="Recepta">
    <qualifier>
      <name code="KDLEK" codeSystem="2.16.840.1.113883.3.4424.13.5.1" codeSystemName="PolskieKlasyfikatoryHL7v3" displayName="Kategoria dostępności leku"/>
      <value code="Rp" codeSystem="2.16.840.1.113883.3.4424.11.1.25" displayName="Rp"/>
    </qualifier>
    <qualifier>
      <name code="RLEK" codeSystem="2.16.840.1.113883.3.4424.13.5.1" codeSystemName="PolskieKlasyfikatoryHL7v3" displayName="Rodzaj leku"/>
      <value code="G" codeSystem="2.16.840.1.113883.3.4424.13.5.1" displayName="Lek gotowy"/>
    </qualifier>
    <qualifier>
      <name code="TWREC" codeSystem="2.16.840.1.113883.3.4424.13.5.1" codeSystemName="PolskieKlasyfikatoryHL7v3" displayName="Tryb wystawienia recepty"/>
      <value code="Z" codeSystem="2.16.840.1.113883.3.4424.13.5.1" displayName="Zwykła"/>
    </qualifier>
    <qualifier>
      <name code="TRREC" codeSystem="2.16.840.1.113883.3.4424.13.5.1" codeSystemName="PolskieKlasyfikatoryHL7v3" displayName="Tryb realizacji recepty"/>
      <value code="Z" codeSystem="2.16.840.1.113883.3.4424.13.5.1" displayName="Zwykły"/>
    </qualifier>
  </translation>
</code>
<title>Recepta</title>
<effectiveTime value="20190918120809"/>
<confidentialityCode code="N" codeSystem="2.16.840.1.113883.5.35"/>
```

Realized task  
Document signing 1/1  
DATA IN BUFFER

1. Presentation

You selected non-qualified certificate.  
Continuing operation will cause generation of an electronic signature, whose legal effects are not equivalent to the effects of sign manual.



Skip document preview

Skip summary

Signing certificate

Non-qualified certificate for:  
CN=LEK01 KONTO TECHNICZNE EZLA,C=PL  
Certificate issuer  
CN=ZUSeZLAIssuingCA,O=ZUS,C=PL

Select



Timestamping certificate

Non-qualified certificate for:  
CN=LEK01 KONTO TECHNICZNE EZLA,C=PL  
Certificate issuer  
CN=ZUSeZLAIssuingCA,O=ZUS,C=PL

Select



Szafir SDK - component for generating and verifying electronic signatures v1.8.3.372

Document Content

Formatted  Binary  Turned off

Save copy Open with

```
<?xml version="1.0" encoding="UTF-8" standalone="yes"?>
<?xml-stylesheet href="CDA_PL_IG_1.3.1.xsl" type="text/xsl"?>
<ClinicalDocument xmlns="urn:hl7-org:v3" xmlns:ns4="http://www.csioz.gov.pl/xsd/extPL/r2" xmlns:ns2="urn:ihe:pharm" xmlns:xsi="http://www.w3.org/2001/XMLSchema-instance" xmlns:ns3=
<typeId root="2.16.840.1.113883.1.3" extension="POCD_HD000040"/>
<templateId root="2.16.840.1.113883.3.4424.13.10.1.3" extension="1.3.1"/>
<templateId root="1.3.6.1.4.1.19376.1.9.1.1.1"/>
<templateId root="1.3.6.1.4.1.19376.1.5.3.1.1.1"/>
<id root="2.16.840.1.113883.3.4424.2.7.3.2.1" extension="1234567819091812080892" displayable="true"
<code code="57833-6" codeSystem="2.16.840.1.113883.6.1" codeSystemName="LOINC" displayName="Prescrip
<translation code="04.01" codeSystem="2.16.840.1.113883.3.4424.11.1.32" codeSystemName="KLAS_DO
<qualifier>
<name code="KDLEK" codeSystem="2.16.840.1.113883.3.4424.13.5.1" codeSystemName="Polskie
<value code="Rp" codeSystem="2.16.840.1.113883.3.4424.11.1.25" displayName="Rp"/>
</qualifier>
<qualifier>
<name code="RLEK" codeSystem="2.16.840.1.113883.3.4424.13.5.1" codeSystemName="Polskie
<value code="G" codeSystem="2.16.840.1.113883.3.4424.13.5.1" displayName="Lek gotowy"/>
</qualifier>
<qualifier>
<name code="TWREC" codeSystem="2.16.840.1.113883.3.4424.13.5.1" codeSystemName="Polskie
<value code="Z" codeSystem="2.16.840.1.113883.3.4424.13.5.1" displayName="Zwykły"/>
</qualifier>
<qualifier>
<name code="TRREC" codeSystem="2.16.840.1.113883.3.4424.13.5.1" codeSystemName="PolskieKlasyfikatoryHL7v3" displayName="Tryb realizacji recepty"/>
<value code="Z" codeSystem="2.16.840.1.113883.3.4424.13.5.1" displayName="Zwykły"/>
</qualifier>
</translation>
</code>
<title>Recepta</title>
<effectiveTime value="20190918120809"/>
<confidentialityCode code="N" codeSystem="2.16.840.1.113883.5.25"/>

```

Key PIN

Non-qualified certificate for:  
CN=LEK01 KONTO TECHNICZNE EZLA,C=PL  
Certificate issuer  
CN=ZUSeZLAIssuingCA,O=ZUS,C=PL

Enter Key PIN \*\*\*\*\*

Permanent PIN

Turn on Restricted with the number of opera... | |

Accept Cancel

Realized task

Document signing 1/1

**DATA IN BUFFER**

2. Signing

Signing data buffer

Skip document preview  Skip summary

Signing certificate

Non-qualified certificate for:  
CN=LEK01 KONTO TECHNICZNE EZLA,C=PL  
Certificate issuer  
CN=ZUSeZLAIssuingCA,O=ZUS,C=PL

Timestamping certificate

Non-qualified certificate for:  
CN=LEK01 KONTO TECHNICZNE EZLA,C=PL  
Certificate issuer  
CN=ZUSeZLAIssuingCA,O=ZUS,C=PL

## Document Content

 Formatted  Binary  Turned off

Save copy

Open with

```
<?xml version="1.0" encoding="UTF-8" standalone="yes"?>
<?xml-stylesheet href="CDA_PL_IG_1.3.1.xsl" type="text/xsl">
<ClinicalDocument xmlns="urn:hl7-org:v3" xmlns:ns4="http://www.csioz.gov.pl/xsd/extPL/r2" xmlns:ns2="urn:ihe:pharm" xmlns:xsi="http://www.w3.org/2001/XMLSchema-instance" xmlns:ns3="
  <typeId root="2.16.840.1.113883.1.3" extension="POCD_HD000040"/>
  <templateId root="2.16.840.1.113883.3.4424.13.10.1.3" extension="1.3.1"/>
  <templateId root="1.3.6.1.4.1.19376.1.9.1.1.1"/>
  <templateId root="1.3.6.1.4.1.19376.1.5.3.1.1.1"/>
  <id root="2.16.840.1.113883.3.4424.2.7.3.2.1" extension="1234567819091812080892" displayable="true"/>
  <code code="57833-6" codeSystem="2.16.840.1.113883.6.1" codeSystemName="LOINC" displayName="Prescription for medication Document">
    <translation code="04.01" codeSystem="2.16.840.1.113883.3.4424.11.1.32" codeSystemName="KLAS_DOK_P1" displayName="Recepta">
      <qualifier>
        <name code="KDLEK" codeSystem="2.16.840.1.113883.3.4424.13.5.1" codeSystemName="PolskieKlasyfikatoryHL7v3" displayName="Kategoria dostępności leku"/>
        <value code="Rp" codeSystem="2.16.840.1.113883.3.4424.11.1.25" displayName="Rp"/>
      </qualifier>
      <qualifier>
        <name code="RLEK" codeSystem="2.16.840.1.113883.3.4424.13.5.1" codeSystemName="PolskieKlasyfikatoryHL7v3" displayName="Rodzaj leku"/>
        <value code="G" codeSystem="2.16.840.1.113883.3.4424.13.5.1" displayName="Lek gotowy"/>
      </qualifier>
      <qualifier>
        <name code="TWREC" codeSystem="2.16.840.1.113883.3.4424.13.5.1" codeSystemName="PolskieKlasyfikatoryHL7v3" displayName="Tryb wystawienia recepty"/>
        <value code="Z" codeSystem="2.16.840.1.113883.3.4424.13.5.1" displayName="Zwykła"/>
      </qualifier>
      <qualifier>
        <name code="TRREC" codeSystem="2.16.840.1.113883.3.4424.13.5.1" codeSystemName="PolskieKlasyfikatoryHL7v3" displayName="Tryb realizacji recepty"/>
        <value code="Z" codeSystem="2.16.840.1.113883.3.4424.13.5.1" displayName="Zwykły"/>
      </qualifier>
    </translation>
  </code>
  <title>Recepta</title>
  <effectiveTime value="20190918120809"/>
  <confidentialityCode code="N" codeSystem="2.16.840.1.113883.5.25"/>
```

## Realized task

Document signing 1/1

DATA IN BUFFER

3. Saving the result

## Signing status:

Signature generated correctly

Finish

 Skip document preview Skip summary

## Signing certificate

## Non-qualified certificate for:

CN=LEK01 KONTO TECHNICZNE EZLA,C=PL

## Certificate issuer

CN=ZUSseZLAIssuingCA,O=ZUS,C=PL

Select

## Timestamping certificate

## Non-qualified certificate for:

CN=LEK01 KONTO TECHNICZNE EZLA,C=PL

## Certificate issuer

CN=ZUSseZLAIssuingCA,O=ZUS,C=PL

Select





Document Content  
 Formatted  Binary  Turned off

Save copy Open with

Task summary

**Tasks**  
To do: 1  
Canceled: 0

**Signing**  
The number of correct signatures: 1  
The number of signatures with error: 0

**Verification**  
The number of correct verifications: 0  
The number of verifications with error: 0

**Export to eArchiwum**  
The number of correct export to eArchiwum operation: 0  
The number of export to eArchiwum operation with error: 0

**Encryption**  
The number of encryption tasks operation: 0  
The number of encryption tasks with error: 0

**Decryption**  
The number of decryption tasks operation: 0

OK

Realized task  
Document signing 1/1  
**DATA IN BUFFER**

Signing status:  
Signature generated correctly

Finish

Skip document preview  Skip summary

Signing certificate  
Non-qualified certificate for:  
CN=LEK01 KONTO TECHNICZNE EZLA,C=PL  
Certificate issuer  
CN=ZUSeZLAIssuingCA,O=ZUS,C=PL

Timestamping certificate  
Non-qualified certificate for:  
CN=LEK01 KONTO TECHNICZNE EZLA,C=PL  
Certificate issuer  
CN=ZUSeZLAIssuingCA,O=ZUS,C=PL



Adam Nowak

Lekarz  
Praktyka zawodowa - Adam Nowak  
Zmień placówkę

Strona główna

Wizyta pacjenta

Recepty

Wyświetl listę

Stwórz nową

Wyszukaj

Skierowania

Autoryzacja

## Lista pakietów recept

Nowa recepta

Podpisz i wyślij wybrane

Podpisz i wyślij wszystkie

Pokaż 10 pozycji

Data wystaw.	Liczba recept	Rodzaj	Status	Akcje
2019-09-18	1		Wystawiony	Zobacz Drukuj

Pozycje od 1 do 1 z 1 łącznie

Poprzednia 1 Następna



Adam Nowak

Lekarz  
Praktyka zawodowa - Adam Nowak  
Zmień placówkę

Strona główna

Wizyta pacjenta

Recepty

Wyświetl listę

Stwórz nową

Wyszukaj

Skierowania

Autoryzacja

## Lista pakietów recept

Nowa recepta

Podpisz i wyślij wybrane

Podpisz i wyślij wszystkie

Pokaż 10 pozycji

Data wystaw.	Liczba recept	Rodzaj	Status	Akcje
2019-09-18	1		Wystawiony	Zobacz Drukuj

Pozycje od 1 do 1 z 1 łącznie

Anuluj  
Wyniki weryfikacji pakietu

# Komunikacja infolinia NFZ-CSIOZ

# Komunikacja infolinia NFZ-CSIOZ

- [wdrozenie\\_erecepty@csioz.gov.pl](mailto:wdrozenie_erecepty@csioz.gov.pl) (pytania merytoryczne dot. brakujących kwestii w FAQ)
- kwestie związane z błędami technicznymi- odesłanie użytkownika na e-mail: [e-recepta@csioz.gov.pl](mailto:e-recepta@csioz.gov.pl)

# Komunikacja z aptekami

- Na podstawie przekazanego do oddziałów materiału –FAQ dla e-recepty (kwestie ogólne związane z wdrożeniem, podłączenie do P1), realizacja recept papierowych z wysyłką elektronicznego DRR, realizacja e-recept z niepoprawnymi danymi, zmiany ustawowe
- Najczęstsze pytania:
  - Recepta papierowa- REG.WER.1307, REG.WER.1306
  - Recepta elektroniczna- „E-recepta nie zawiera kompletu danych, czy mogą ją zrealizować jako refundowaną ” →FAQ- realizacja e-recept z niepoprawnymi danymi
  - Podłączenie nowej apteki/nowego punktu aptecznego do P1- weryfikacja danych w RA/CRF → do CSIOZ

# Komunikacja z podmiotami/praktykami

- FAQ dla lekarzy i pracowników medycznych (kwestie ogólne, zmiany związane z wdrożeniem e-recepty, podłączenie do P1, zmiany w zakresie przepisów= ustawa o e-zdrowiu)
- Prezentacja ze szkoleń prowadzonych przez zespół WWSP1
- Najczęściej zadawane pytania:
  - Błąd podczas wypełniania wniosku do P1 (podmiot nieaktywny w CWUd; brak nr PESEL administratora w CWUb)
  - Reprezentuję podmiot/praktykę. Co mam zrobić, żeby zacząć wystawiać e-receptę?
  - Błąd podczas wystawienia e-recepty-komunikat błędu z P1 → do CSIOZ

# Komunikacja z praktykami bez systemu gabinetowego (gabinet.gov.pl)

- możliwość zakupu/znalezienia darmowego rozwiązania na rynku
- możliwość korzystania z gabinet.gov.pl
  - instrukcja dla gabinet.gov.pl na stronie + przekazana w paczce materiałów do oddziałów
  - docelowo-filmiki instruktażowe na kanale CSIOZ na YouTube
  - najczęściej zadawane pytania:
    - Co muszę zrobić, żeby korzystać z gabinet.gov.pl?
    - Czy muszę mieć umowę z NFZ, żeby wystawiać e-recepty refundowane? Jak skonfigurować gabinet.gov.pl, żeby wystawiać e-recepty refundowane?
    - nadmiarowo wyświetlany kafalek z danymi praktyki/ niepoprawne dane praktyki/ błąd techniczny po zalogowaniu → do CSIOZ
    - niepoprawny numer telefonu w RPWDL
    - recepty pro auctore, pro familiae, recepta dla obcokrajowca



USTAWA z 19 lipca 2019 r. o zmianie niektórych ustaw  
w związku z wdrażaniem rozwiązań w obszarze e-zdrowia

## USTAWA z 19 lipca 2019 r. o zmianie niektórych ustaw w związku z wdrażaniem rozwiązań w obszarze e-zdrowia

- możliwość wystawiania recept pro auctore i pro familiae w postaci elektronicznej (styczeń 2020)
- wystawianie recept transgranicznych w postaci elektronicznej (połowa 2020)
- wydłużenie okresu ważności większości e-recept do 365 dni  
wyjątki:  
recepta na antybiotyki- 7 dni  
recepta na preparat immunologiczny- 120 dni  
recepta na lek odurzający, psychotropowy- 30 dni
- możliwość wystawienia e-recepty na 360 dni kuracji przez lekarza, 180 dni przez pielęgniarkę/położną
- możliwość wystawiania e-recept z uprawnieniem dodatkowym „senior” przez lekarzy specjalistów (umowa z NFZ na udzielanie świadczenia) oraz przy wypisie ze szpitala – po uprzedniej weryfikacji historii zrealizowanych recept pacjenta (1 lipca 2020)



## USTAWA z 19 lipca 2019 r. o zmianie niektórych ustaw w związku z wdrażaniem rozwiązań w obszarze e-zdrowia

- możliwość realizacji e-recept na podstawie e-dowodu, aplikacji mObywatel, wydruku informacyjnego z e-maila/IKP po podpisaniu oświadczenia
- brak konieczności wskazywania OW NFZ pacjenta na receptce (od 1 lipca 2020)
- możliwość wystawiania e-recept z wykorzystaniem podpisu ZUS w imieniu lekarza przez asystenta medycznego po nadaniu mu upoważnienia w RAM (30 października 2019)
- możliwość wystawienia e-recept z użyciem certyfikatu ZUS przez pielęgniarki i położne (30 października 2019)



## USTAWA z 19 lipca 2019 r. o zmianie niektórych ustaw w związku z wdrażaniem rozwiązań w obszarze e-zdrowia



### Poziom odpłatności i uprawnienia dodatkowe

- udostępnienie narzędzia informatycznego wspomagającego proces określenia poziomu odpłatności leku na e-receptie oraz brak konsekwencji dla wystawiającego w przypadku jego nieprawidłowego działania (31 grudnia 2019)
- udostępnienie informacji o uprawnieniach dodatkowych oraz o posiadanych przez pacjentów orzeczeniach o stopniu niepełnosprawności (31 grudnia 2021)

## Dostęp do dokumentacji medycznej pacjenta

- dostęp do historii zrealizowanych recept i skierowań dla osoby wytwarzającej dany dokument
- dostęp do historii zrealizowanych recept, skierowań i dokumentacji medycznej dla lekarza i pielęgniarki POZ nadawany automatycznie z mocy ustawy oraz w sytuacji zagrożenia życia
- możliwość nadania dostępu do dokumentacji medycznej pacjenta za pośrednictwem IKP dla pozostałych pracowników medycznych

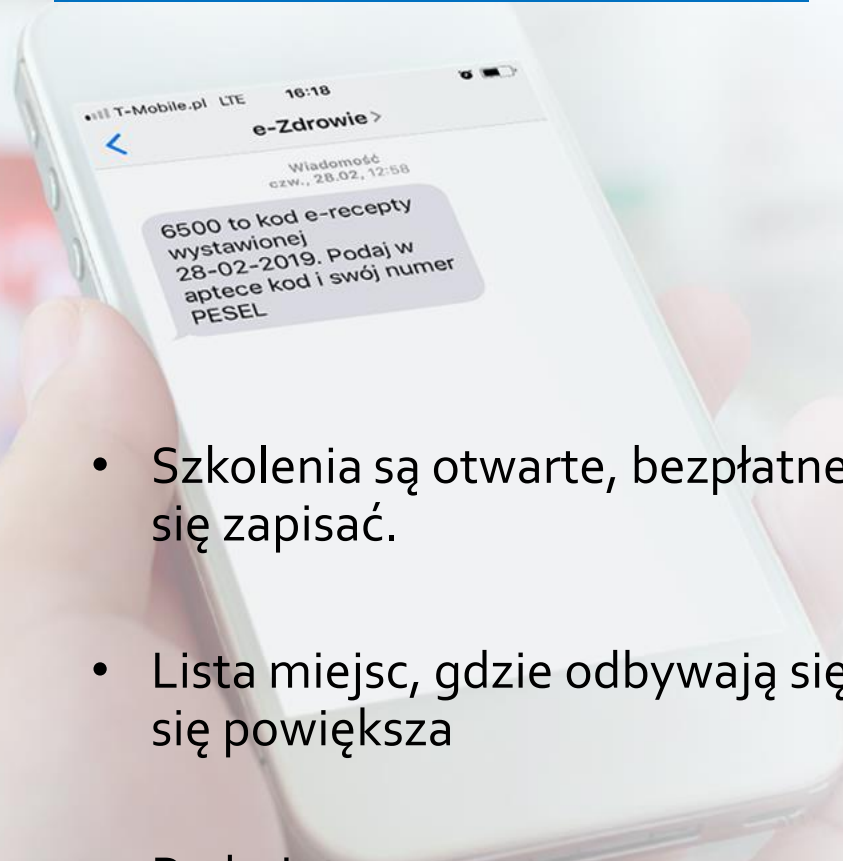


## USTAWA z 19 lipca 2019 r. o zmianie niektórych ustaw w związku z wdrażaniem rozwiązań w obszarze e-zdrowia

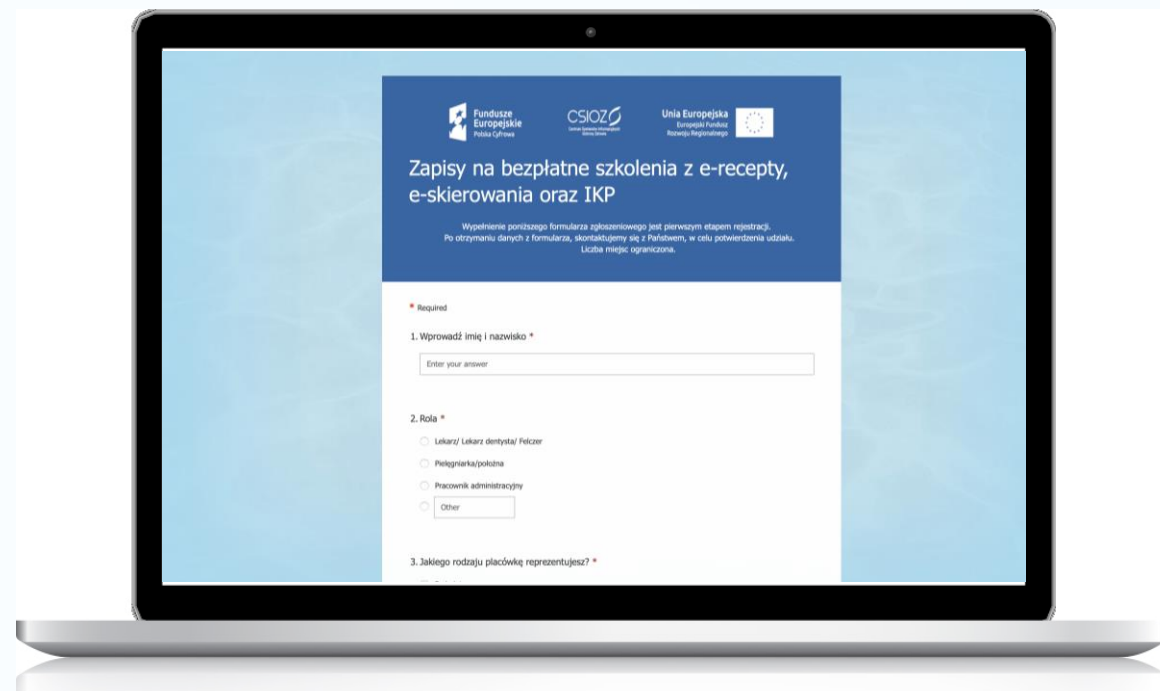
- poszerzenie funkcjonalności IKP (maksymalnie do połowy roku 2021) o możliwość m.in.:
  - ✓ złożenia deklaracji POZ
  - ✓ złożenia wniosku o kartę EKUZ
  - ✓ możliwość składania skarg do Rzecznika Praw Pacjenta, MZ, NFZ
  - ✓ dostępu do informacji o wycofanych z obrotu produktach leczniczych(SMS)
  - ✓ dostępu do e-ZLA
- możliwość potwierdzania profilu zaufanego i promowanie logowania do IKP przez świadczeniodawców udzielających świadczeń z zakresu POZ



<https://szkolenia-ezdrowie.csioz.gov.pl/>



- Szkolenia są otwarte, bezpłatne – każdy może się zapisać.
- Lista miejsc, gdzie odbywają się szkolenia stale się powiększa
- Podmioty zainteresowane organizacją szkolenia na terenie swojej placówki prosimy o kontakt pod adresem: [e-recepta@csioz.gov.pl](mailto:e-recepta@csioz.gov.pl)





Ministerstwo Zdrowia

@skierowanie

ikp Internetowe  
Konto Pacjenta

@recepta

[e-recepta@csioz.gov.pl](mailto:e-recepta@csioz.gov.pl)

@zdrowie

[e-skierowanie@csioz.gov.pl](mailto:e-skierowanie@csioz.gov.pl)

NFZ

Narodowy Fundusz Zdrowia

[ikp-pomoc@csioz.gov.pl](mailto:ikp-pomoc@csioz.gov.pl)



Unia Europejska  
Europejski Fundusz  
Rozwoju Regionalnego



**Infolinia: 19 457**